

# INSTRUKCJA DLA PACJENTA

## Jak pobrać opis badania rezonansem magnetycznym?

Szanowni Państwo, podczas rejestracji na badanie Rezonansem Magnetycznym w Szpitalu św. Łukasza utworzono dla Państwa konto Pacjenta w systemie E-Szpital.

<https://www.lukasza.pl/rejestracja-online/>



**Aby zalogować się do konta E-Pacjenta i pobrać opis badania rezonansem magnetycznym należy postępować zgodnie z poniższą instrukcją.**

**Krok 1:** Kliknij link aktywacyjny otrzymany w wiadomości e-mail po założeniu konta E-Pacjent.

as... [Kliknij aby aktywować konto](#) Pierw:  
Bielsko-Biała | woj. śląski | Polska

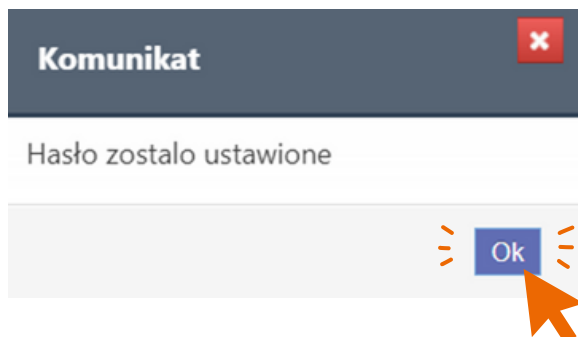
**Krok 2:** Po kliknięciu linku otworzy się strona, na której można ustawić hasło. Ustaw hasło do konta i naciśnij **Zapisz hasło**.

Hasło musi mieć co najmniej 8 znaków!  
Oraz składać się z dużych i małych liter, cyfry, znaku specjalnego!

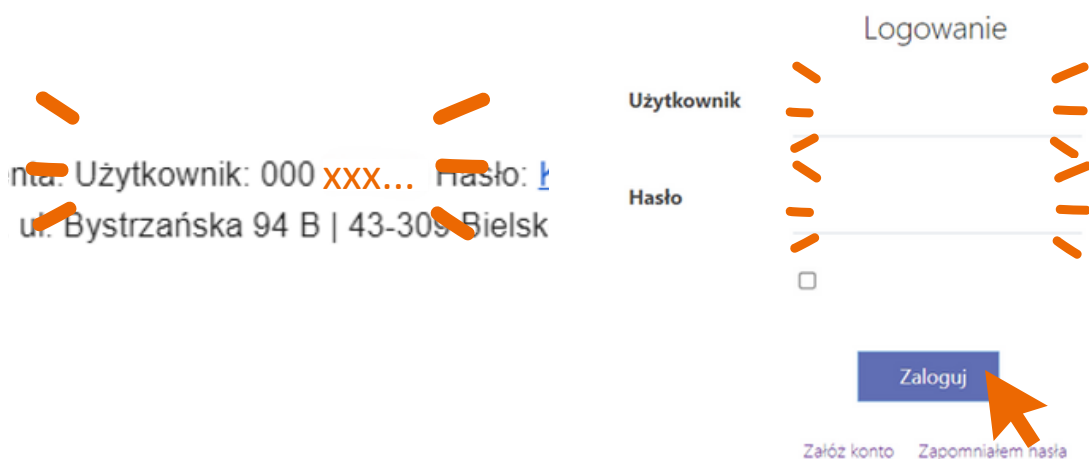
Hasło

Powtórz hasło

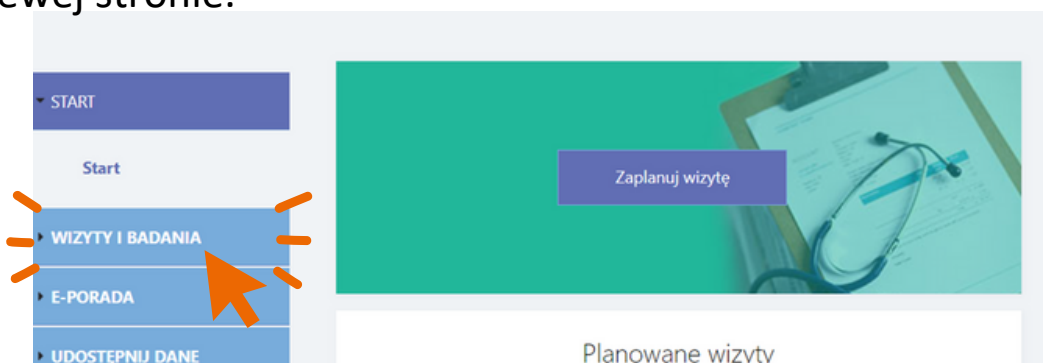
**Krok 3:** Zatwierdź komunikat o zmianie hasła.



**Krok 4:** Po zatwierdzeniu komunikatu otworzy się strona logowania. Zaloguj się do konta. **Nazwę Użytkownika** znajdziesz w wiadomości e-mail z linkiem aktywacyjnym (patrz. Krok 1). Hasło do konta jest tym hasłem, które ustawiłeś w Kroku 2.



**Krok 5:** Po zalogowaniu otwórz zakładkę **WIZYTY I BADANIA** dostępną w menu po lewej stronie.



**Krok 6:** Z listy, która rozwinie się po naciśnięciu **WIZYTY I BADANIA** wybierz eDokumenty.

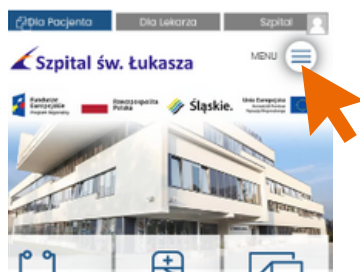


**Krok 7:** Opis badania rezonansem magnetycznym będzie opisany jako **Wynik Badania Diagnostycznego** i przypisany do miejsca **Pracownia Rezonansu Magnetycznego**. Aby pobrać opis należy nacisnąć **Pobierz dokument**.

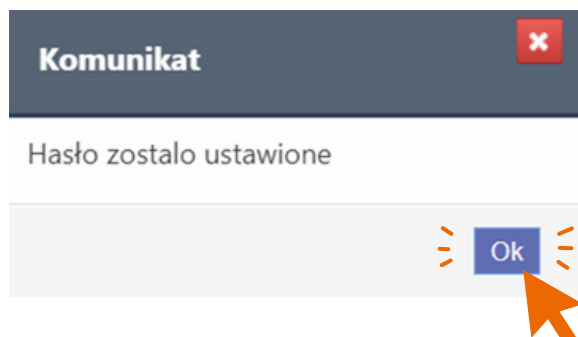
eHistoria

Typ dokumentu	Wszystkie	Miejsce utworzenia	Wszystkie	Dodane osobście			
Lp	Id dokumentu	Nazwa dokumentu	Typ dokumentu	Data wytworzenia	Miejsce utworzenia	Zawierdził	Przyciski
1		Wynik Badania Diagnostycznego	Dokument EDM	12.12.2023	Pracownia Rezonans Magnetyczny	ANNA KORZONKIEWICZ	<a href="#">Pobierz dokument</a>

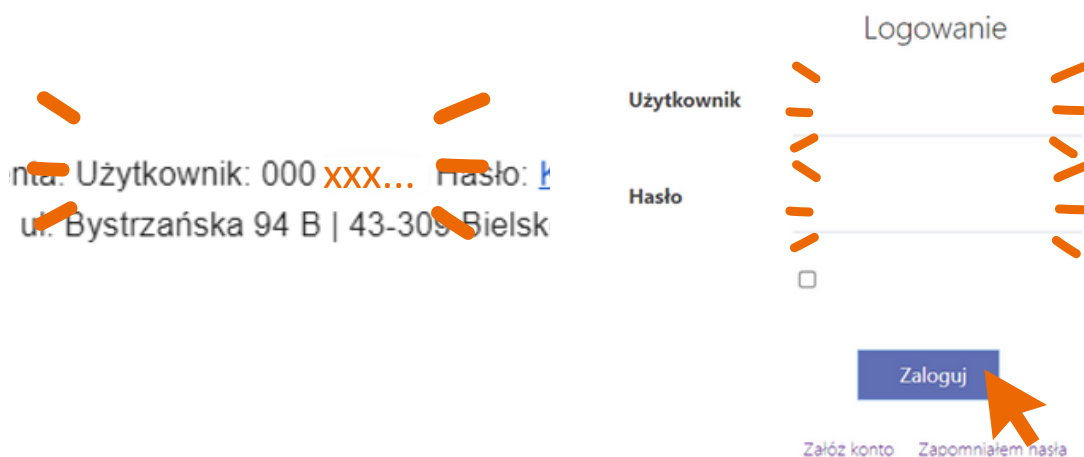
**Krok 8:** Do swojego konta w systemie E-Pacjent, w którym dostępny do pobrania jest opis badania rezonansem, a także inne funkcje, dostaniesz się zawsze przez stronę internetową **www.lukasza.pl**.



**Krok 3:** Zatwierdź komunikat o zmianie hasła.



**Krok 4:** Po zatwierdzeniu komunikatu otworzy się strona logowania. Zaloguj się do konta. **Nazwę Użytkownika** znajdziesz w wiadomości e-mail z linkiem aktywacyjnym (patrz. Krok 1). Hasło do konta jest tym hasłem, które ustawiłeś w Kroku 2.



**Krok 5:** Po zalogowaniu otwórz zakładkę **WIZYTY I BADANIA** dostępną w menu po lewej stronie.

